



## «Neue Wege der Gleichstellung» – Bericht über die Finanzhilfen 2022

**Menschen mit Behinderungen sollen gleichberechtigt an der Gesellschaft teilhaben. Um dieses Ziel zu erreichen, unterstützt der Bund Projekte, welche die Gleichstellung von Menschen mit Behinderungen verfolgen. Dazu können jährlich rund zwei Millionen Franken gesprochen werden. Doch wie werden diese Gelder in der Praxis verteilt? Folgend eine Übersicht zu den im Jahr 2022 eingegangenen Gesuchen und unterstützten Projekten, sowie zu den Trends der Vergabepaxis der letzten Jahre.**

### Eingegangene und bewilligte Gesuche

Im Jahr 2022 sind insgesamt 33 Gesuche um Finanzhilfe eingegangen. Von den 33 eingereichten Projekten werden 12 finanziell unterstützt. Damit wurde im Jahr 2022 36 Prozent der Gesuche entsprochen.

### Unterstützungskriterien und Bedeutung der Finanzhilfen

Beiträge können insbesondere geleistet werden für befristete Projekte, welche einen starken Praxisbezug aufweisen, über die Dauer der Beitragszahlung hinauswirken, die Vernetzung mit anderen Organisationen und Projekten fördern und einen experimentellen Charakter aufweisen (Art. 17 BehiV). Die Unterstützung von Projekten dient in erster Linie dazu, «neue Massnahmen und Formen der Integration zu testen».<sup>1</sup> Es geht also darum, im Sinne einer Anschubfinanzierung neue Ansätze zu erproben, welche der Gleichstellung von Menschen mit Behinderungen dienen. Die finanzielle Unterstützung solcher Projekte soll schliesslich dazu führen, dass die erprobten Konzepte von weiteren Organisationen übernommen werden und dadurch möglichst vielen Menschen mit Behinderung zugutekommen.

### Unterstützungsbeitrag

Das EDI hatte für das Jahr 2022 ein Budget von CHF 2'225'400 für die Unterstützung von innovativen und nachhaltigen Projekten zur Verfügung. Dieser Kredit wurde zu circa 99 Prozent ausgeschöpft (CHF 2'216'400).

Die Finanzhilfen erlauben es, Projekte von unterschiedlicher Dimension zu unterstützen. Der geleistete Unterstützungsbeitrag unterscheidet sich sachgemäss je nach Grösse des geplanten Projekts und der zur Projektdurchführung tatsächlich benötigten Mittel.

Dabei beträgt der höchste Betrag, den das EBGB über die kommenden Jahre für ein im Jahr 2022 bewilligtes Gesuch ausbezahlen wird CHF 240'000. Der niedrigste Betrag, den das EBGB für ein Projekt im letzten Jahr gesprochen hat, beläuft sich auf CHF 40'000.

### Themenbereiche der Projekte

Der Bund kann Projekte aus verschiedenen Themenbereichen fördern. Als Orientierung dienen die innerhalb des Berichtes «Behindertenpolitik 2018-2021» definierten «Themen der Gleichstellung».

---

<sup>1</sup> Botschaft des Bundesrats vom 11.12.2000 zur Volksinitiative „Gleiche Rechte für Behinderte“ und zum Entwurf eines Bundesgesetzes über die Beseitigung von Benachteiligungen behinderter Menschen, BBl 2001 1715 ff., S. 1785; vgl. auch Erläuterungen zur BehiV, Art. 17



Um die Gleichstellung gezielt zu fördern und die Sensibilisierung der Bevölkerung für eine Thematik zu verstärken, richtet das EBGB sein Handeln strategisch an Themenschwerpunkten aus. Seit Januar 2019 läuft das Schwerpunktprogramm «Gleichstellung und Arbeit». Mit diesem will das EBGB die Schaffung von barrierefreien Rahmenbedingungen im Arbeitsumfeld fördern und zum Abbau von benachteiligenden Faktoren in der Arbeitswelt beitragen. Im Rahmen dieses Themenbereichs wurden letztes Jahr 12 Projekte eingereicht (36 Prozent aller eingereichter Gesuche), wovon 4 bewilligt wurden.

Seit Januar 2018 läuft das Schwerpunktprogramm «Selbstbestimmtes Leben». Mit diesem Schwerpunktprogramm will das EBGB Selbstbestimmung bei der Wahl der Tagesstruktur, die freie Wahl des Wohnorts und der Wohnform, Flexibilisierung und Individualisierung von spezifischen Unterstützungsangeboten, Öffnung von allgemeinen Dienstleistungen und Einrichtungen und die Mitwirkung bei Entscheiden von Behörden und von Institutionen fördern. Dieser Fokus spiegelt sich in den letztjährigen Zahlen zu den erhaltenen und bewilligten Gesuchen wider: Es sind 7 Gesuche (21 Prozent) aus dem Bereich «Selbstbestimmtes Leben» eingegangen. Davon wurden 2 Gesuche bewilligt.

Übersicht (Abbildung 1) zu den eingereichten Projekten nach den «Themen der Gleichstellung» geordnet<sup>2</sup>:

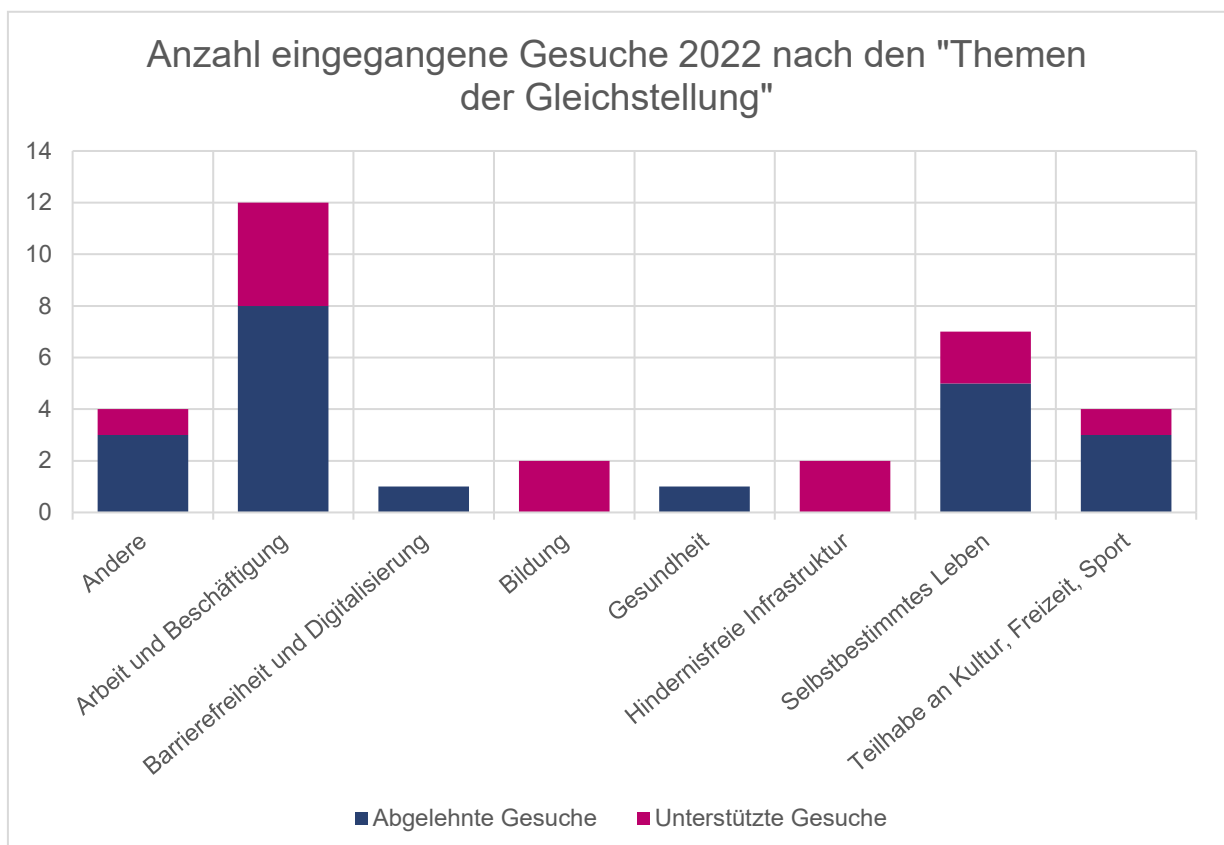


Abbildung 1: Anzahl eingegangene Gesuche 2022 nach den «Themen der Gleichstellung» (Quelldaten in Tabellenformat im Anhang in [Tabelle 5](#))

Siehe Informationen zu den neu gesprochenen Geldern ([Tabelle 1](#)) und den ausbezahlten Geldern ([Tabelle 2](#)) des Jahres 2022 nach den «Themen der Gleichstellung» geordnet.

<sup>2</sup> Die Bezeichnung «S-Projekte» steht für Projekte für Menschen mit Sprach-, Hör- oder Sehbehinderungen nach Art. 14 Abs. 3 BehiG.



**Tabelle 1: Neu gesprochenen Gelder 2022 nach «Themen der Gleichstellung»**

<b>«Themen der Gleichstellung»</b>	<b>Neu gesprochener Betrag</b>
Arbeit und Beschäftigung	CHF 460'000
Selbstbestimmtes Leben	CHF 350'000
Barrierefreiheit und Digitalisierung	CHF 0
Politische Partizipation	CHF 0
Bildung	CHF 80'000
Dienstleistungen und Kommunikation	CHF 0
Gesundheit	CHF 0
Hindernisfreie Infrastruktur	CHF 200'000
Teilhabe an Kultur, Freizeit und Sport	CHF 240'000
Öffentlicher Verkehr	CHF 0
S-Projekt	CHF 0
Andere	CHF 45'000
<b>Total</b>	<b>CHF 1'375'000</b>



**Tabelle 2: Ausbezahlte Gelder 2022 nach «Themen der Gleichstellung»**

<b>«Themen der Gleichstellung»</b>	<b>Ausbezahlter Betrag</b>
Arbeit und Beschäftigung	CHF 711'000
Selbstbestimmtes Leben	CHF 277'000
Barrierefreiheit und Digitalisierung	CHF 25'000
Politische Partizipation	CHF 471'000
Bildung	CHF 58'000
Dienstleistung und Kommunikation	CHF 0
Gesundheit	CHF 89'000
Hindernisfreie Infrastruktur	CHF 75'000
Teilhabe an Kultur, Freizeit und Sport	CHF 270'400
Öffentlicher Verkehr	CHF 90'000
S-Projekte	CHF 0
Andere	CHF 150'000
<b>Total</b>	<b>CHF 2'216'400</b>



## Trägerschaft und Reichweite der Projekte

Finanzhilfen zur Integration von Menschen mit Behinderungen werden an gesamtschweizerische oder sprachregional tätige gemeinnützige Organisationen, Kantone oder Gemeinden vergeben. Bei Pilotversuchen zur Integration ins Erwerbsleben kann die Trägerschaft auch ein privates Unternehmen sein (Art. 16 Abs. 3 und Art. 17 BehiG).

Gesuche wurden vor allem von Behindertenorganisationen (10 Gesuche; 30 Prozent) eingegeben. Von NGOs und Anderen erfolgten gleichermassen 8 Gesuche (24 Prozent) und von Hochschulen 7 Gesuche (21 Prozent). In der nachfolgenden Grafik finden Sie die Anzahl eingereicherter Gesuche des Jahres 2022 nach Trägerschaft:

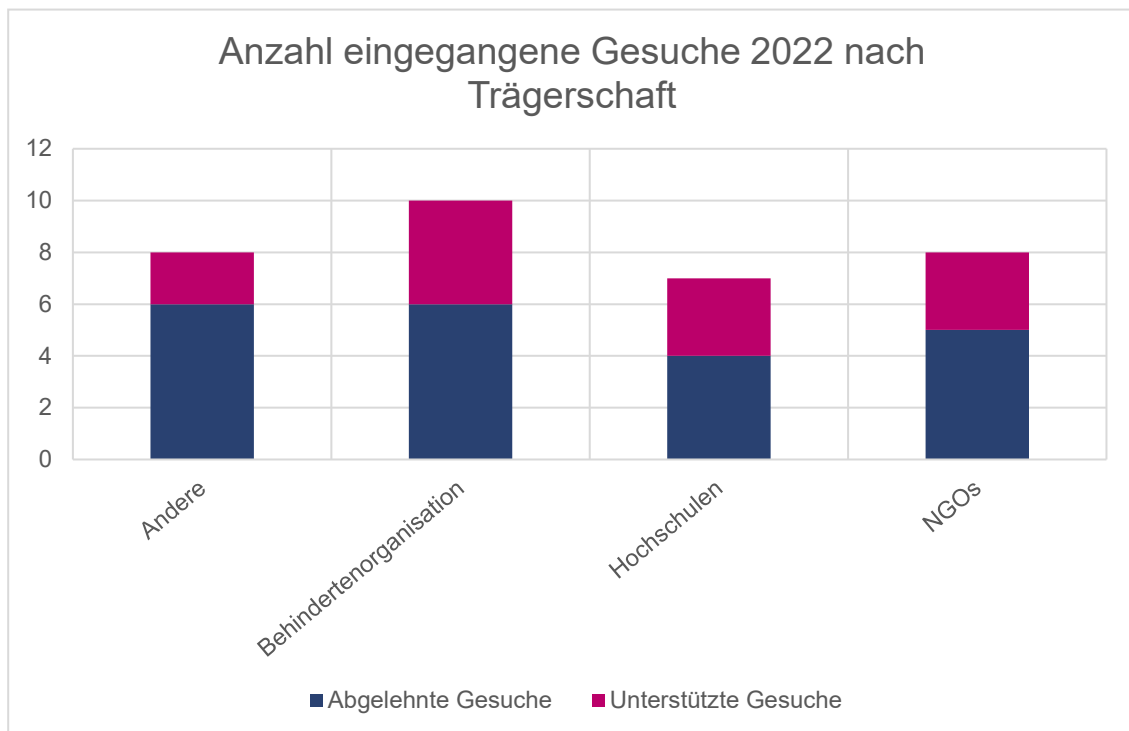


Abbildung 2: Anzahl eingereichte Gesuche 2022 nach Trägerschaft (Quelldaten in Tabellenform im Anhang in [Tabelle 6](#))



Betrachtet man die im Jahr 2022 neu gesprochenen Gelder nach Trägerschaften, zeigt sich folgendes Bild (Abbildung 3): 38 Prozent der neu gesprochenen Gelder ging an Behindertenorganisationen, 35 Prozent an Andere, 18 Prozent an NGOs und 9 Prozent an Hochschulen.

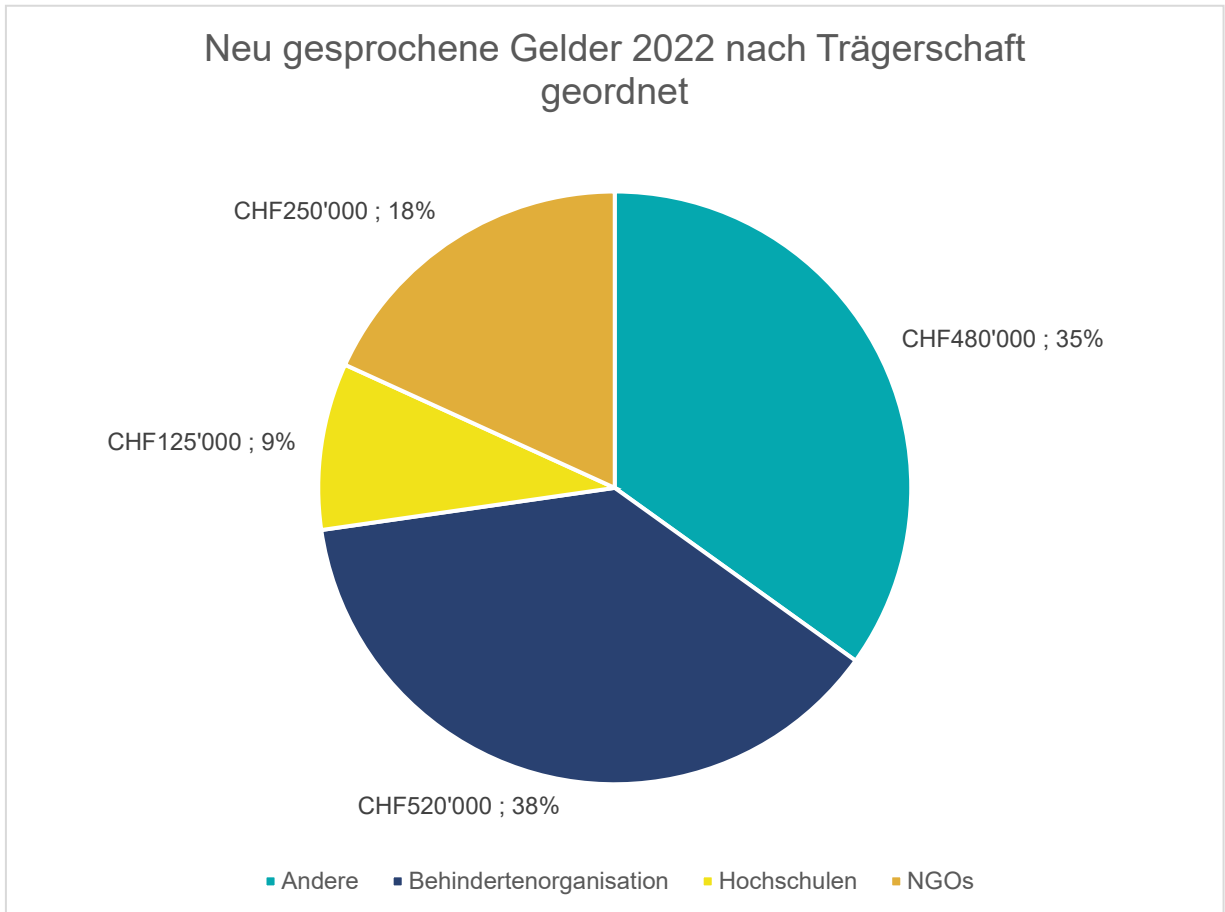


Abbildung 3: Neu gesprochenene Gelder 2022 nach Trägerschaft (Quelldaten in Tabellenformat im Anhang in [Tabelle 8](#))

Betrachtet man alle im Jahr 2022 ausbezahlten Gelder (Zahlungen für die vor 2022 bewilligten Projekte plus erste Tranchen für neu bewilligte Projekte) so zeigt sich ebenfalls, dass Behindertenorganisationen den grössten Teil der ausbezahlten Gelder erhielten (48 Prozent) während Hochschulen der zweitgrösste Anteil (24 Prozent) zugutekam. An NGOs gingen im Jahr 2022 16 Prozent aller ausbezahlten Gelder, an kantonale Ämter 9 Prozent und an andere 4 Prozent.

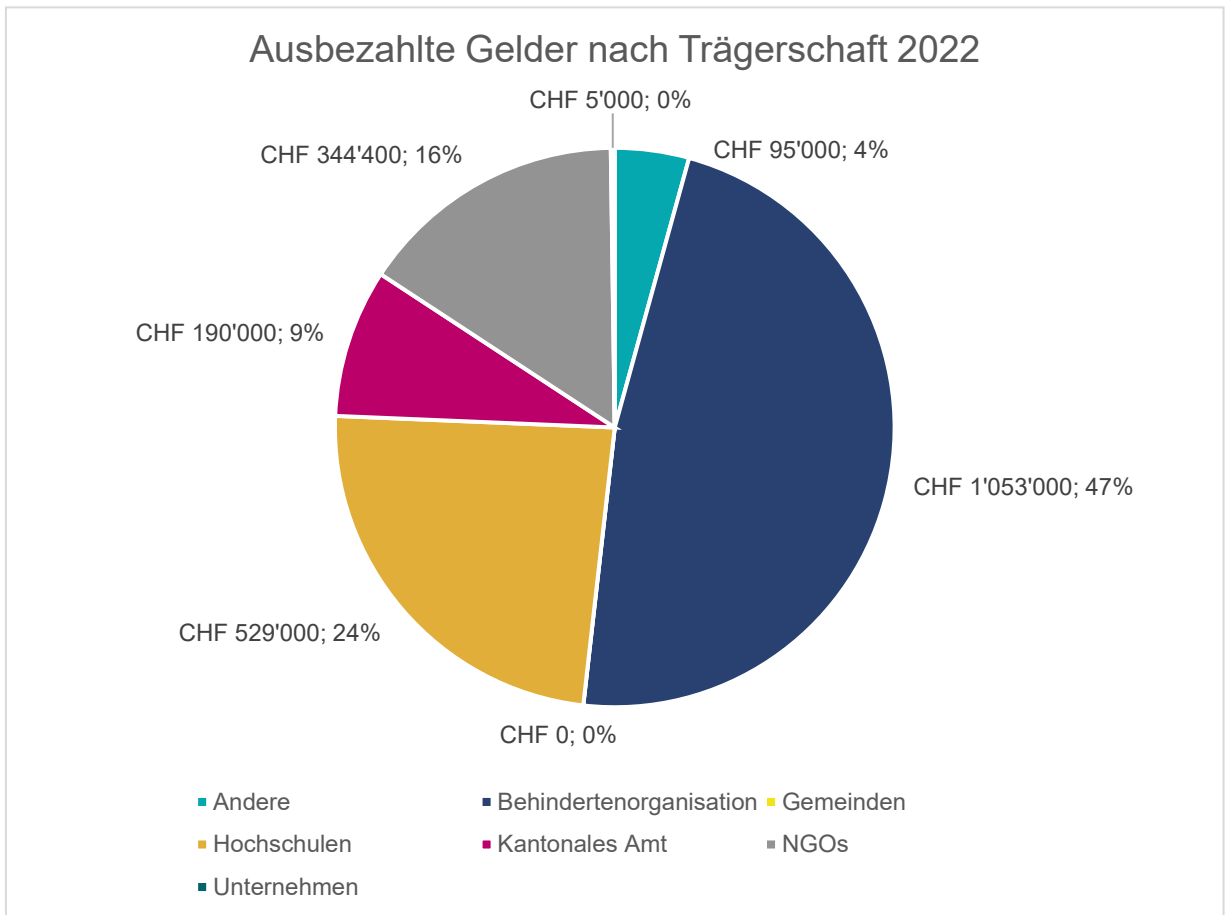


Abbildung 4: Ausbezahlte Gelder 2022 nach Trägerschaft (Quelldaten in Tabellenformat in [Tabelle 9](#))



Neue Wege der Integration werden auf verschiedenen Ebenen erprobt. Im Jahr 2022 gingen 21 Gesuche ein, die von sprachregionaler Reichweite sind (vgl. Abbildung 5). Diese stellen im Vergleich zu den Gesuchen mit nationaler Reichweite (11 Gesuche), regionaler Reichweite (1 Gesuch) den überwiegenden Anteil dar. Die meisten bewilligten Projektanträge hatten sprachregionale Reichweite (8 Gesuche, 67 Prozent), während die Reichweite von 4 bewilligten Gesuchen national war (33 Prozent). Gesuche von regionaler Reichweite wurden keine unterstützt.

Gewisse Gesuche fokussieren einen Grossteil ihrer Aktivitäten zwar auf einen regional begrenzten Raum, teilen ihre Erkenntnisse aber während der Projektlaufzeit auf sprachregionaler oder nationaler Ebene und erreichen dadurch eine Wirkung über die regionale Ebene hinaus.

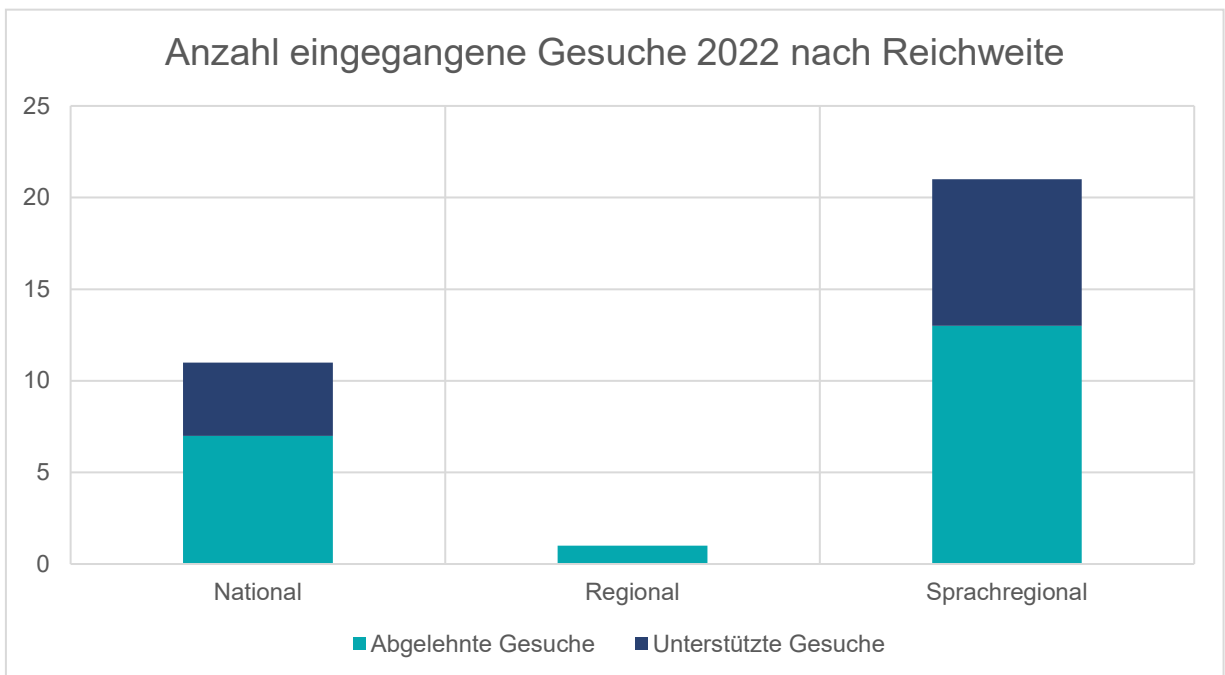


Abbildung 5: Anzahl Gesuche 2022 nach Reichweite (Quelldaten in Tabellenformat im Anhang in [Tabelle 7](#))





## Trends

Der folgende Abschnitt stellt einige Trends der Finanzhilfe im Zeitraum 2015-2022 dar.

Betrachtet man die «Themen der Gleichstellung», zeigt sich die Schwerpunktsetzung des EBGB mit Fokussierung auf «Gleichstellung und Arbeit», «Selbstbestimmtes Leben», «Politische Partizipation» und «Barrierefreiheit und Digitalisierung». So widerspiegeln sich diese auch in den neu gesprochenen Geldern (Tabelle 6). Von 2017 bis 2021 machten Projekte aus den drei Schwerpunkten durchschnittlich die Hälfte der neu gesprochenen Gelder aus. Im Jahr 2022 machten die Schwerpunktthemen 58 Prozent der neu gesprochenen Gelder aus.



**Tabelle 3: Neu gesprochenen Gelder 2015-2022 nach «Themen der Gleichstellung»**

	2015	2016	2017	2018	2019	2020	2021	2022
Arbeit und Beschäftigung	CHF 119'500	CHF 161'500	CHF 693'000	CHF 1'437'600	CHF 65'000	CHF 1'309'000	CHF 73'300	CHF 460'000
Selbstbestimmtes Leben	CHF 85'000	CHF 37'000	CHF 237'600	CHF 150'000	CHF 910'000	CHF 378'000	CHF 73'600	CHF 350'000
Barrierefreiheit und Digitalisierung	CHF 50'000	CHF 0	CHF 130'000	CHF 0	CHF 0	CHF 55'440	CHF 70'000	CHF 0
Bildung	CHF 50'000	CHF 0	CHF 73'000	CHF 51'000	CHF 190'000	CHF 0	CHF 0	CHF 80'000
Teilhabe an Kultur, Freizeit und Sport	CHF 1'142'500	CHF 403'013	CHF 120'000	CHF 470'400	CHF 669'000	CHF 775'000	CHF 115'000	CHF 240'000
Hindernisfreie Infrastruktur	CHF 414'000	CHF 40'000	CHF 26'000	CHF 0	CHF 0	CHF 0	CHF 0	CHF 200'000
S-Projekte	CHF 200'000	CHF 100'000	CHF 40'500	CHF 45'000	CHF 0	CHF 67'000	CHF 215'350	CHF 0
Politische Partizipation	CHF 75'000	CHF 0	CHF 0	CHF 0	CHF 228'000	CHF 528'200	CHF 555'000	CHF 0
Gesundheit	CHF 434'000	CHF 5'000	CHF 0	CHF 0	CHF 5'000	CHF 18'900	CHF 345'000	CHF 0
Andere	CHF 381'500	CHF 0	CHF 190'000	CHF 110'000	CHF 512'500	CHF 493'000	CHF 0	CHF 45'000
<b>Total</b>	<b>CHF 2'951'500</b>	<b>CHF 746'513</b>	<b>CHF 1'520'100</b>	<b>CHF 2'264'000</b>	<b>CHF 2'579'500</b>	<b>CHF 3'624'540</b>	<b>CHF 1'447'250</b>	<b>CHF 1'375'000</b>



Betrachtet man das Total aller ausbezahlten Beträge (Tabelle 7), sieht man, dass ab 2017 mindestens 40 Prozent der ausbezahlten Gelder den Schwerpunktprogrammen zugerechnet werden können. Im Jahr 2022 waren es sogar 64 Prozent aller ausbezahlter Beträge, die den Schwerpunktthemen angerechnet werden können (unter Berücksichtigung des Bereiches «Politische Partizipation»).

**Tabelle 4: Ausbezahlte Beträge 2015-2022 nach «Themen der Gleichstellung»**

	2015	2016	2017	2018	2019	2020	2021	2022
Arbeit und Beschäftigung	CHF 149'500	CHF 251'000	CHF 588'000	CHF 627'000	CHF 326'500	CHF 756'000	CHF 635'000	CHF 711'000
Selbstbestimmtes Leben	CHF 113'000	CHF 67'000	CHF 147'400	CHF 180'000	CHF 287'500	CHF 175'000	CHF 382'500	CHF 277'000
Barrierefreiheit und Digitalisierung	CHF 104'000	CHF 130'000	CHF 184'000	CHF 63'000	CHF 15'000	CHF 5'440	CHF 0	CHF 25'000
Politische Partizipation	CHF 80'000	CHF 50'000	CHF 0	CHF 25'000	CHF 150'000	CHF 170'000	CHF 157'200	CHF 471'000
Bildung	CHF 80'000	CHF 80'000	CHF 88'000	CHF 60'000	CHF 153'000	CHF 72'400	CHF 52'600	CHF 58'000
Dienstleistungen und Kommunikation	CHF 125'000	CHF 155'000	CHF 73'500	CHF 1'500	CHF 230'000	CHF 193'000	CHF 0	CHF 0
Gesundheit	CHF 216'000	CHF 129'000	CHF 144'671	CHF 95'000	CHF 55'000	CHF 12'000	CHF 36'900	CHF 89'000
Hindernisfreie Infrastruktur	CHF 278'000	CHF 172'620	CHF 130'000	CHF 85'000	CHF 16'000	CHF 0	CHF 0	CHF 75'000
Teilhabe an Kultur, Freizeit, Sport	CHF 973'470	CHF 670'013	CHF 561'500	CHF 498'333	CHF 410'833	CHF 511'833	CHF 431'500	CHF 270'400
Öffentlicher Verkehr	CHF 0	CHF 0	CHF 0	CHF 0	CHF 12'500	CHF 0	CHF 60'000	CHF 90'000
S-Projekte	CHF 5'000	CHF 165'000	CHF 125'500	CHF 68'000	CHF 35'000	CHF 54'000	CHF 118'000	CHF 0
Andere	CHF 129'200	CHF 204'000	CHF 163'756	CHF 132'000	CHF 203'000	CHF 363'000	CHF 264'000	CHF 150'000
<b>Total</b>	<b>CHF 2'253'170</b>	<b>CHF 2'073'633</b>	<b>CHF 2'206'327</b>	<b>CHF 1'834'833</b>	<b>CHF 1'894'333</b>	<b>CHF 2'312'673</b>	<b>CHF 2'137'700</b>	<b>CHF 2'216'400</b>



Betrachtet man das Verhältnis der Trägerschaften der unterstützten Projekte, zeigt sich Folgendes: Ein Grossteil sowohl der neu gesprochenen Gelder (Abbildung 8) wie auch aller ausbezahlten Beträge (Abbildung 9) ging im Zeitraum 2015-2022 an Behindertenorganisationen. In diesem Zeitraum ging jährlich mindestens 41 Prozent aller jährlich ausbezahlten Beträge an sie. Von den neu gesprochenen Geldern ging jährlich durchschnittlich 49 Prozent an Behindertenorganisationen.

Hochschulen erhielten in diesem Zeitraum durchschnittlich jährlich rund 18 Prozent der neu gesprochenen und 22 Prozent der total ausbezahlten Beträge. Geld wurde aber auch an verschiedene NGOs gesprochen. Sie erhielten von 2015 bis 2022 durchschnittlich 20 Prozent der neu gesprochenen und 17 Prozent der total ausbezahlten Gelder.

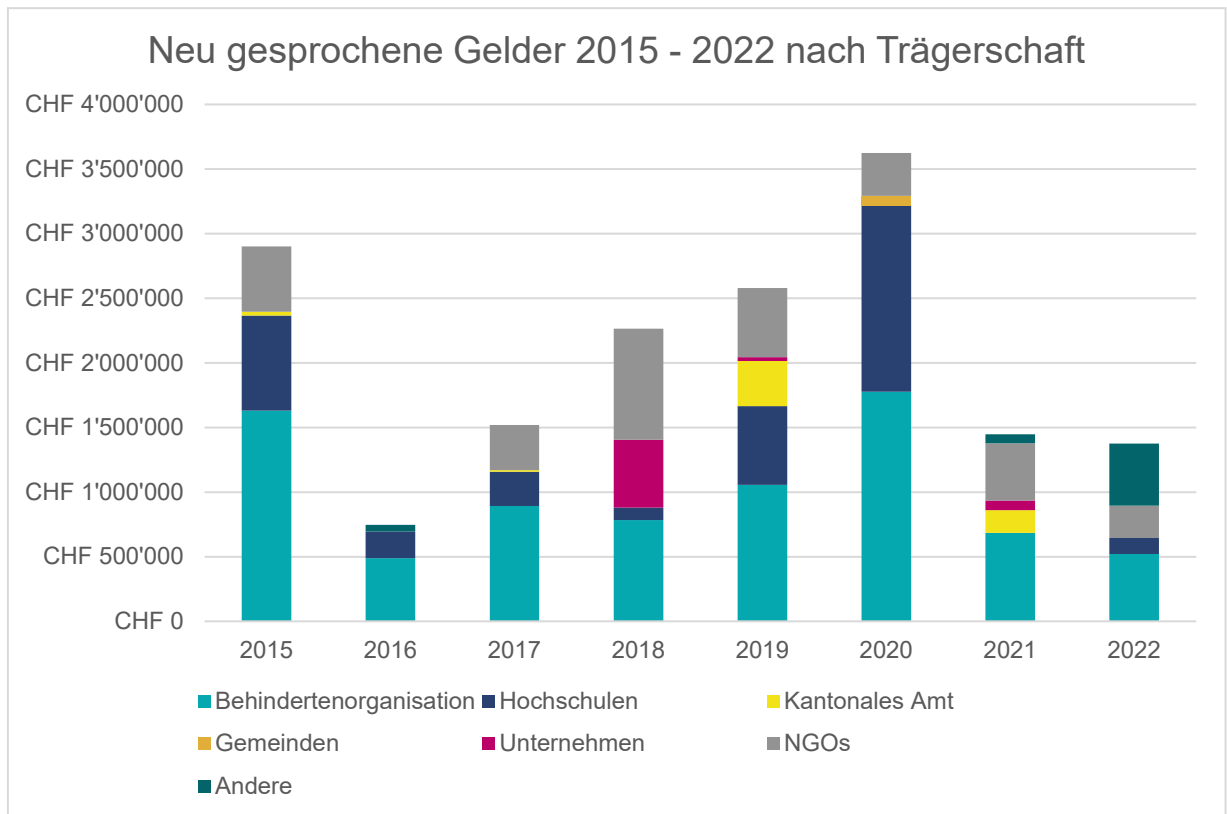


Abbildung 8: Neu gesprochenene Gelder 2015-2022 nach Trägerschaft (Quelldaten in Tabellenformat im Anhang in [Tabelle 8](#))

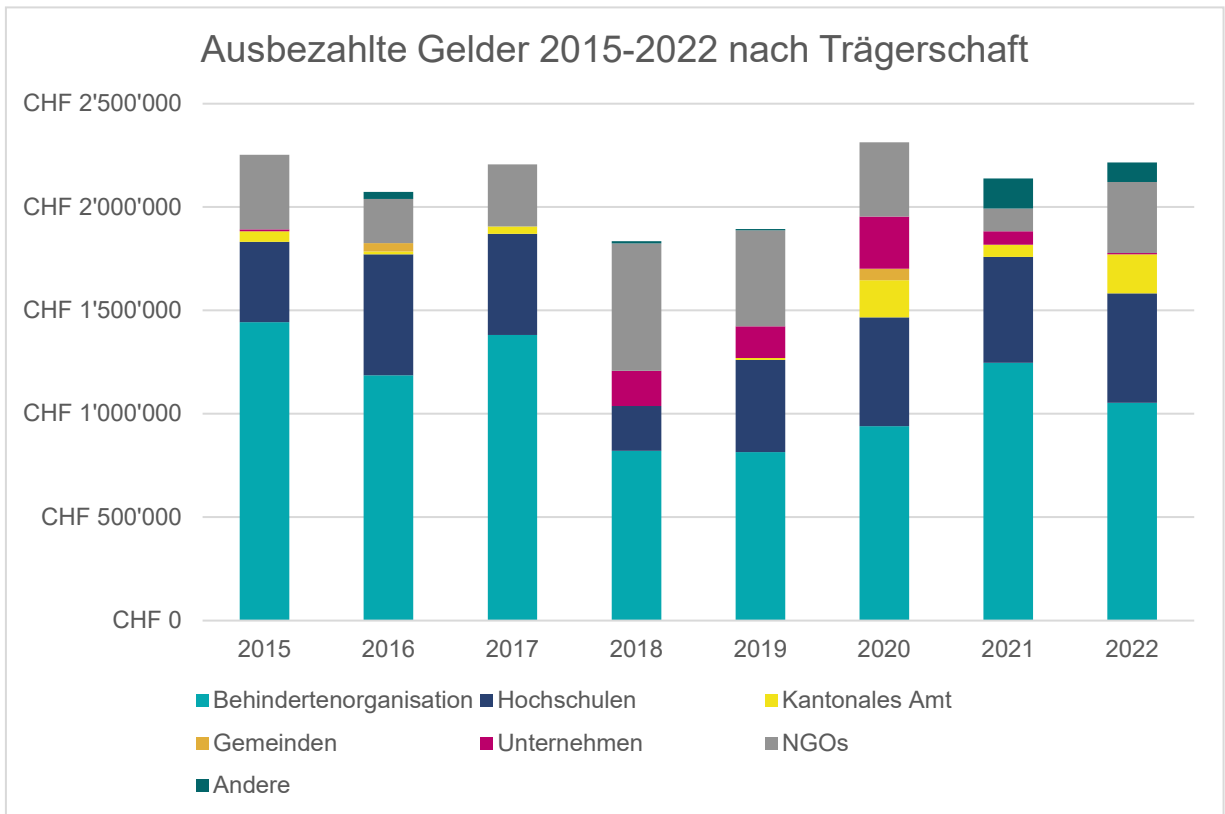


Abbildung 7: Ausbezahlte Beträge 2015-2022 nach Trägerschaft (Quelldaten in Tabellenformat im Anhang in [Tabelle 9](#))

Stand: 20.03.2023



## Anhang

**Tabelle 5: Anzahl eingegangene Gesuche 2022 nach den «Themen der Gleichstellung»**

	<b>Unterstützte Gesuche</b>	<b>Abgelehnte Gesuche</b>	<b>Total Gesuche</b>
Arbeit und Beschäftigung	4	8	12
Selbstbestimmtes Leben	2	5	7
Barrierefreiheit und Digitalisierung	0	1	1
Politische Partizipation	0	1	0
Bildung	2	0	2
Dienstleistungen und Kommunikation	0	0	0
Gesundheit	0	1	0
Hindernisfreie Infrastruktur	0	0	0
Teilhabe an Kultur, Freizeit, Sport	1	3	4
Öffentlicher Verkehr	0	0	0
S-Projekte	0	0	0
Andere	1	3	4
<b>Total</b>	<b>12</b>	<b>21</b>	<b>33</b>



**Tabelle 6: Anzahl eingegangene Gesuche 2022 nach Trägerschaft**

	<b>Unterstützte Gesuche</b>	<b>Abgelehnte Gesuche</b>	<b>Total Gesuche</b>
Behindertenorganisationen	4	6	10
Hochschulen	3	4	7
Kantone	0	0	0
Gemeinden	0	0	0
Unternehmen	0	0	0
NGOs	3	5	8
Privatperson	0	0	0
Andere	2	6	8
<b>Total</b>	<b>12</b>	<b>21</b>	<b>33</b>



**Tabelle 7: Anzahl Gesuche 2022 nach Reichweite**

	<b>Unterstützte Gesuche</b>	<b>Abgelehnte Gesuche</b>	<b>Total</b>
National	4	7	11
Sprachregional	8	13	21
Kantonal	0	0	0
Regional	0	1	1
<b>Total</b>	<b>12</b>	<b>21</b>	<b>33</b>





**Tabelle 8: Neu gesprochenes Gelder 2015-2022 nach Trägerschaft**

	<b>2015</b>	<b>2016</b>	<b>2017</b>	<b>2018</b>	<b>2019</b>	<b>2020</b>	<b>2021</b>	<b>2022</b>
Behindertenorganisationen	CHF 1'630'500	CHF 489'000	CHF 883'500	CHF 783'600	CHF 447'500	CHF 1'777'100	CHF 685'350	CHF 520'000
Hochschulen	CHF 736'000	CHF 201'013	CHF 263'000	CHF 96'000	CHF 608'000	CHF 1'444'440	CHF 0	CHF 125'000
Kantone	CHF 30'000	CHF 0	CHF 14'400	CHF 0	CHF 350'000	CHF 0	CHF 443'600	CHF 0
Gemeinden	CHF 0	CHF 0	CHF 0	CHF 0	CHF 0	CHF 70'000	CHF 175'000	CHF 0
Unternehmen	CHF 0	CHF 0	CHF 0	CHF 526'000	CHF 30'000	CHF 0	CHF 0	CHF 0
NGOs	CHF 505'000	CHF 0	CHF 349'200	CHF 858'400	CHF 535'000	CHF 333'000	CHF 70'000	CHF 250'000
Andere	CHF 0	CHF 51'500	CHF 0	CHF 0	CHF 0	CHF 0	CHF 73'300	CHF 480'000
<b>Total</b>	<b>CHF 2'901'500</b>	<b>CHF 741'513</b>	<b>CHF 1'510'100</b>	<b>CHF 2'264'000</b>	<b>CHF 1'970'500</b>	<b>CHF 3'624'540</b>	<b>CHF 1'447'250</b>	<b>CHF 1'375'000</b>



**Tabelle 9: Ausbezahlte Gelder 2015-2022 nach Trägerschaft**

	<b>2015</b>	<b>2016</b>	<b>2017</b>	<b>2018</b>	<b>2019</b>	<b>2020</b>	<b>2021</b>	<b>2022</b>
Behindertenorganisationen	CHF 1'443'970	CHF 1'186'120	CHF 1'382'000	CHF 820'833	CHF 814'333	CHF 939'833	CHF 1'247'100	CHF 1'053'000
Hochschulen	CHF 387'500	CHF 586'013	CHF 488'756	CHF 217'000	CHF 446'000	CHF 526'840	CHF 511'600	CHF 529'000
Kantone	CHF 51'000	CHF 14'000	CHF 35'571	CHF 0	CHF 9'500	CHF 180'000	CHF 60'000	CHF 190'000
Gemeinden	CHF 0	CHF 40'000	CHF 0	CHF 0	CHF 0	CHF 55'000	CHF 0	CHF 0
Unternehmen	CHF 10'000	CHF 0	CHF 0	CHF 170'000	CHF 153'000	CHF 253'000	CHF 65'000	CHF 5'000
NGOs	CHF 360'700	CHF 212'500	CHF 300'000	CHF 617'000	CHF 465'000	CHF 358'000	CHF 109'000	CHF 344'400
Andere	CHF 0	CHF 35'000	CHF 0	CHF 10'000	CHF 6'500	CHF 0	CHF 145'000	CHF 95'000
<b>Total</b>	<b>CHF 2'253'170</b>	<b>CHF 2'073'633</b>	<b>CHF 2'206'327</b>	<b>CHF 1'834'833</b>	<b>CHF 1'894'333</b>	<b>CHF 2'312'673</b>	<b>CHF 2'137'700</b>	<b>CHF 2'216'400</b>