



Décennie internationale du peuple de l'ascendance africaine
Colloque de travail organisé par le Service de lutte contre le racisme (SLR)

Enquête «Diversité» : Discrimination des Noirs en Suisse

Résultats 2017

Marion Aeberli, Collaboratrice scientifique - Office fédéral de la statistique (OFS)



Sommaire

- **projet «Vivre ensemble en Suisse»**
- **contexte**
- **objectifs**
- **cadre théorique**
- **questionnaire**
- **design d'enquête, univers et régionalisation**
- **principaux résultats 2016-2017**

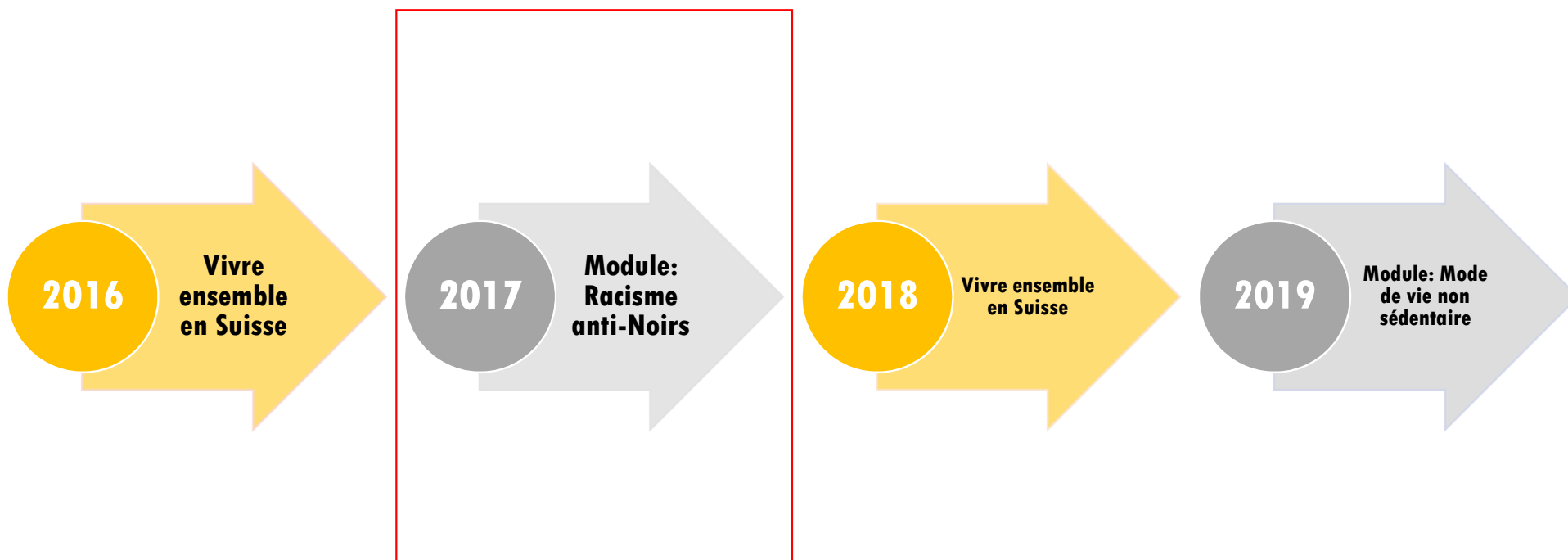


Projet «Vivre ensemble en Suisse»

- **monitorage des tendances racistes et xénophobes en Suisse**
- **transfert à l'Office fédéral de la statistique en 2015**
- **sur arrêté du Conseil fédéral**
- **inclusion du racisme anti-Noirs**
- **collaboration avec le Service de lutte contre le racisme**
- **collaboration avec le Secrétariat d'Etat aux migrations**



Projet «Vivre ensemble en Suisse»





Contexte



- **mouvements, migrations**
- **coexistence d'appartenances diverses**
- **diversité, mixité**
- **différences culturelles, religieuses, linguistiques**
- **ouverture, distance, fermeture**
- **intégration, rejet**
- **etc.**



Contexte



- **racisme anti-Noirs dans la société suisse**
- **racisme quotidien, banalisé, sournois**
- **stéréotypes datant de la colonisation et l'esclavage**
- **un racisme difficile à combattre**



Objectifs

- **mesure des tendances racistes et xénophobes en Suisse (monitorage)**
- **identification précoces des tendances**
- **analyse des attitudes envers certains groupes victimes du racisme**
- **mise en lumière des causes de leur discrimination**
- **amélioration des politiques :**
intégration, lutte contre la discrimination raciale



Cadre théorique

Hypothèse 1:

spécificité (placement hiérarchique, stéréotypes forts, visibilité)

Hypothèse 2:

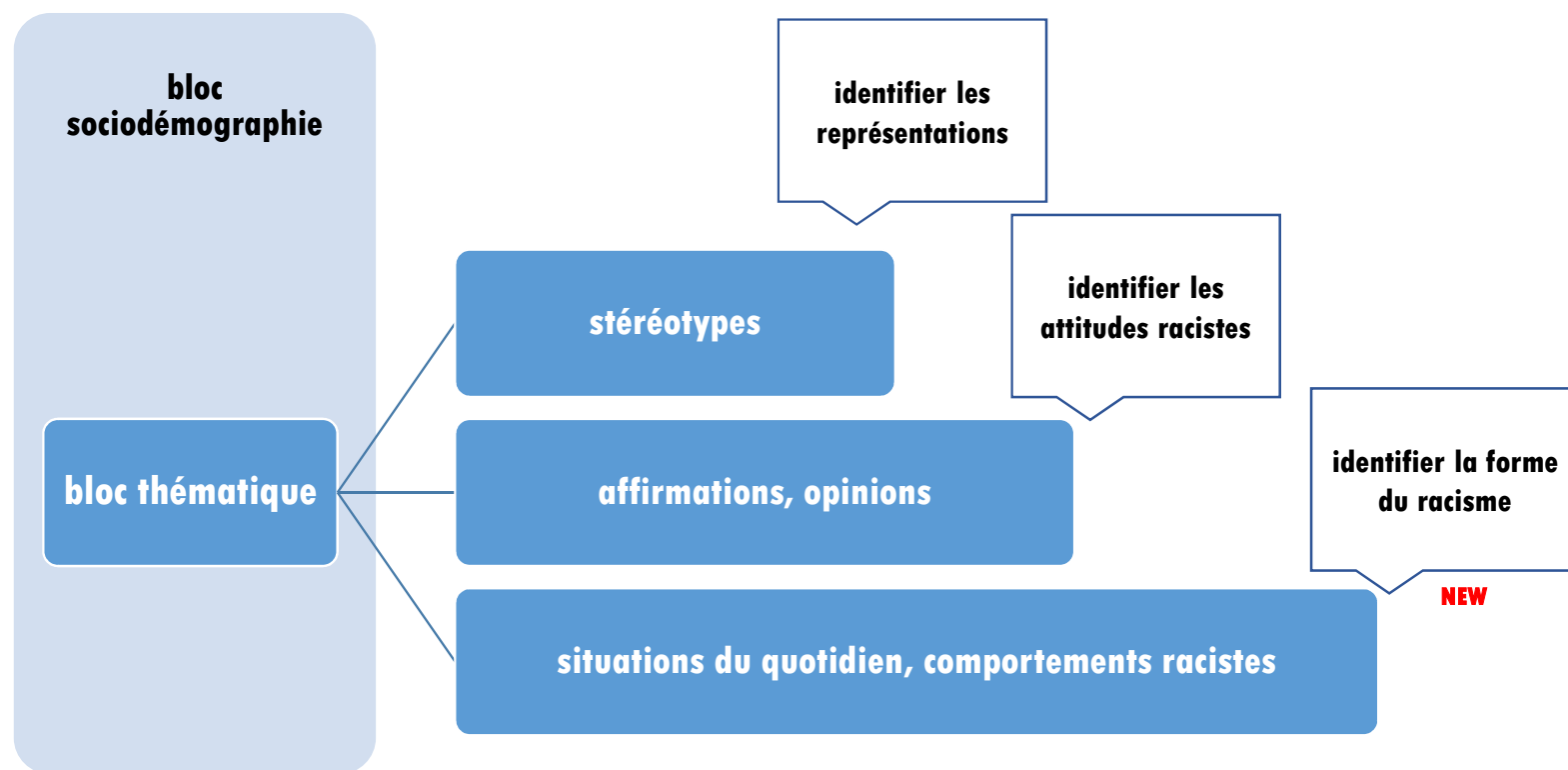
manifestation principalement sous des formes culturelles et quotidiennes

Hypothèse 3:

conscience relativement limitée en Suisse



Questionnaire





Univers

- **enquête représentative**
- **auprès de 3'000 personnes**
- **population résidante permanente**
- **ménages privés**
- **de 15 à 88 ans**

Design

- **enquête ponctuelle**
- **mixed-mode CAWI et CATI**
- **préférence donnée au CAWI**
- **terrain de 3 mois (d'avril à juin)**
- **système de relance standardisé**



Régionalisation

- **résultats représentatifs au niveau suisse**
- **avec restrictions, disponibles selon :**
 - ✓ **région linguistique**
 - ✓ **degré d'urbanisation**
 - ✓ **type de communes**

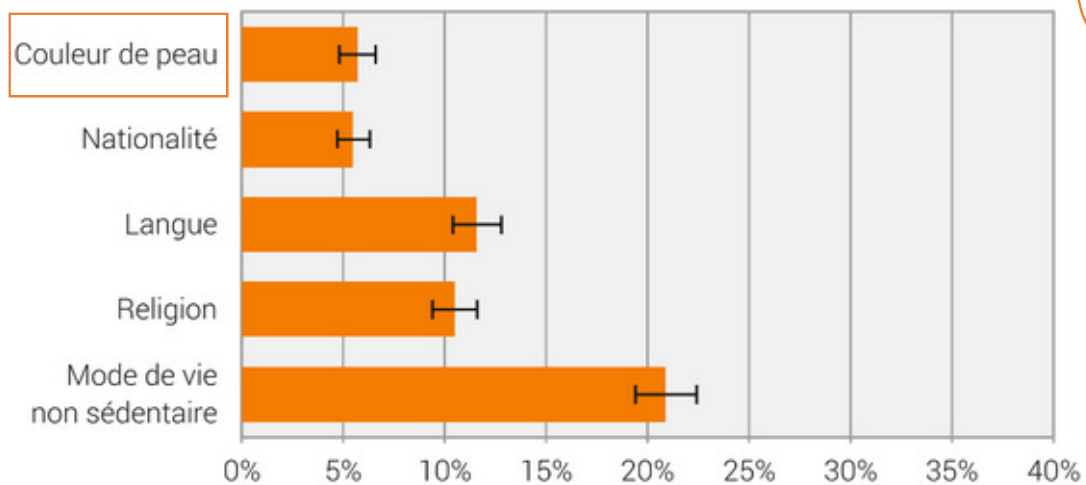




Résultats 2016

Dérangement causé par la présence de personnes perçues comme différentes, en 2016

Part de la population dérangée, selon la cause



voisinage
= 5%

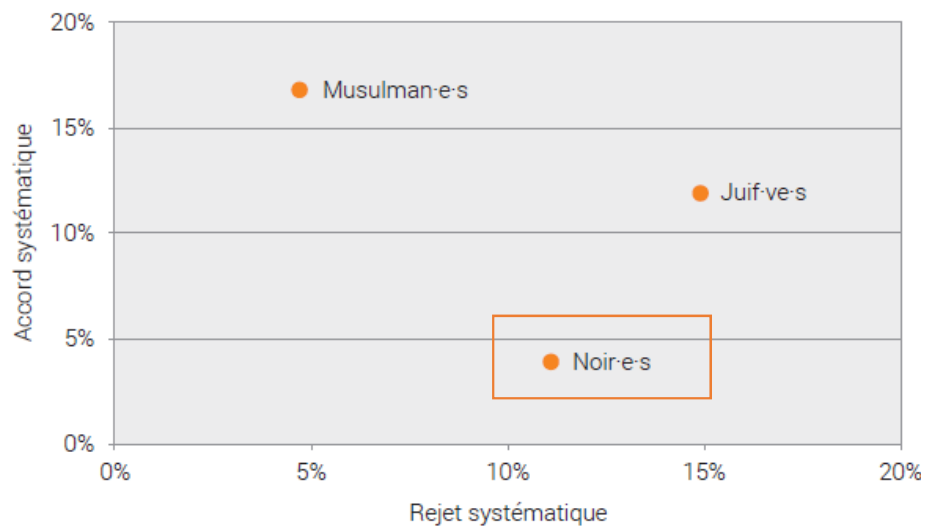
au travail
= 3%



Résultats 2016

Attitudes face à des caractéristiques négatives attribuées aux groupes, en 2016

Part de la population rejetant ou acceptant systématiquement les caractéristiques

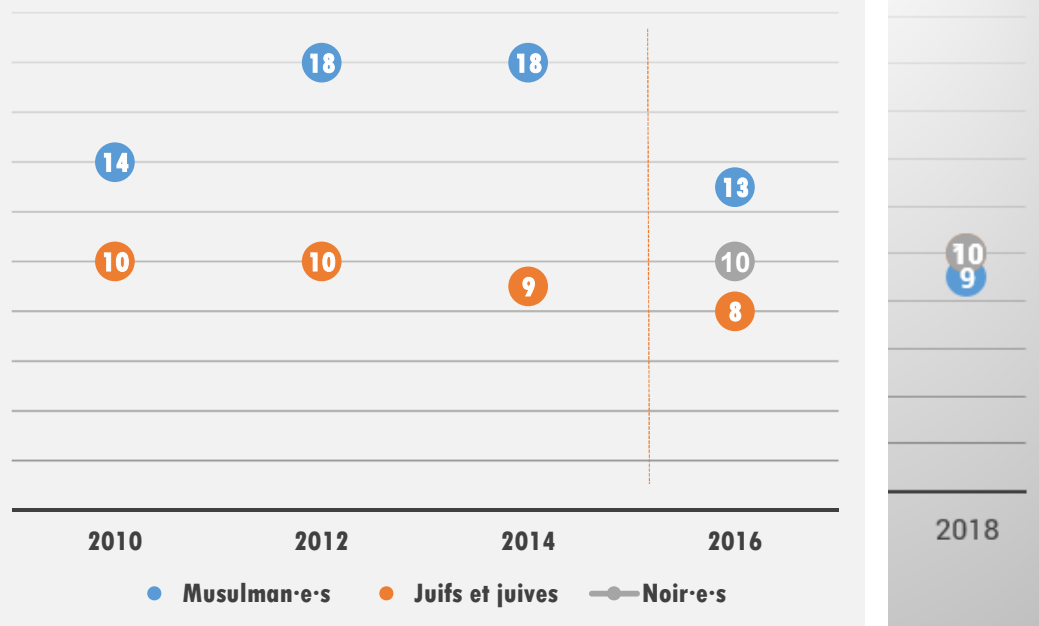




Résultats 2016

Part de la population
portant des jugements
négatifs, en %

Hostilité envers les groupes

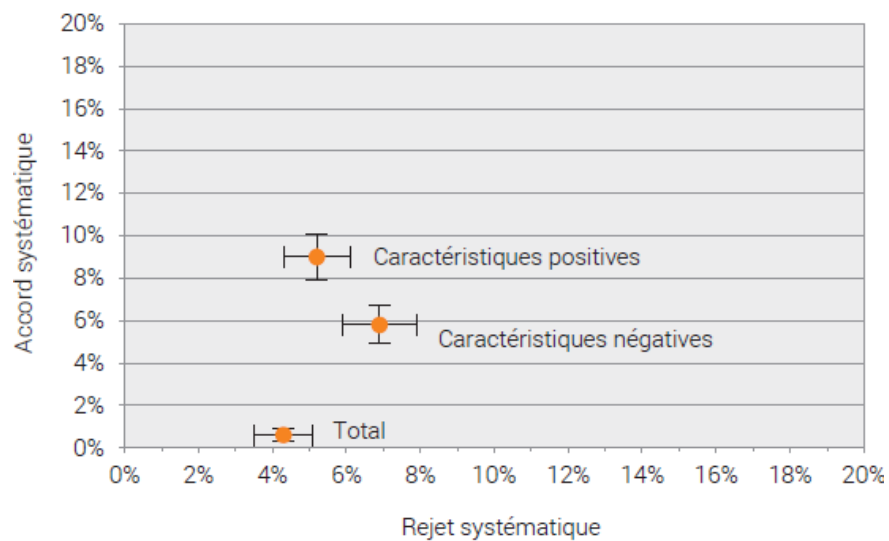




Résultats 2017

Attitudes face à des caractéristiques attribuées aux personnes noires, en 2017

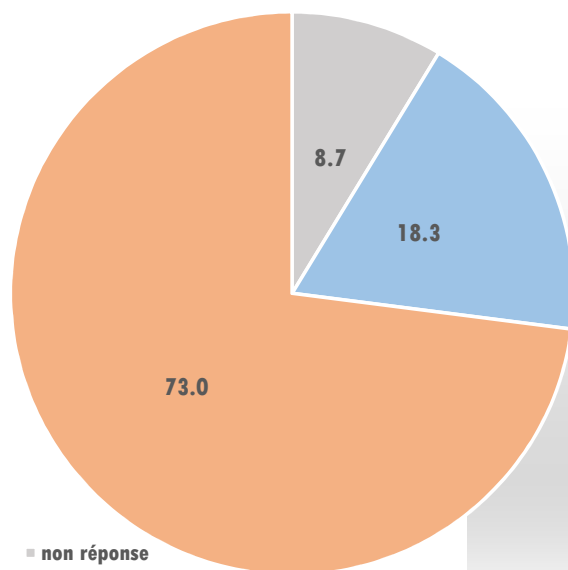
Part de la population rejetant ou acceptant systématiquement les caractéristiques



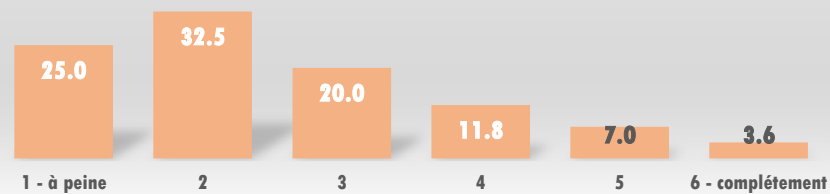


Résultats 2017

Stéréotype de la violence, distribution des personnes en %



- non réponse
- rejet
- accord





Résultats 2017

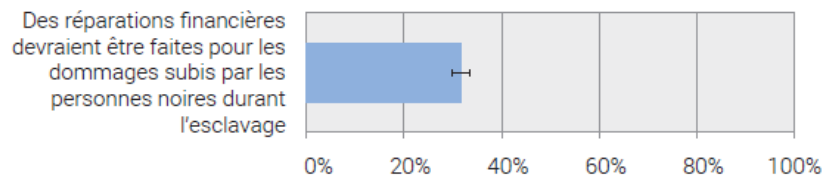
	caractéristiques positives / pseudo-positives	caractéristiques négatives
	ouverture, chaleureux	peu travailleurs
	entraide	impulsivité
	résilience (faire face aux difficultés)	difficulté à respecter les règles
	athlétiques	profiteurs (appel à l'aide sociale)
	extravertis	violence



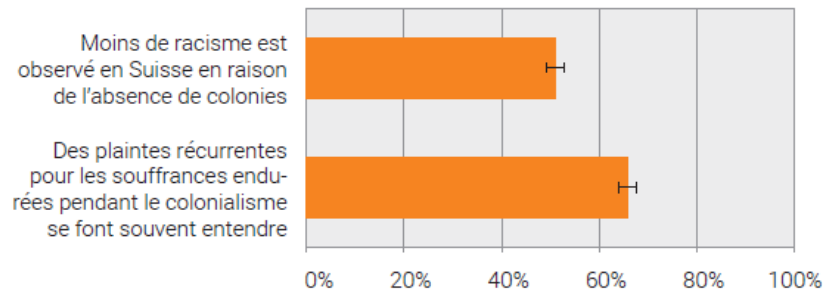
Résultats 2017

Attitudes face au colonialisme et à l'esclavage, en 2017

Part de la population d'accord avec l'affirmation:



Part de la population pas d'accord avec les affirmations:






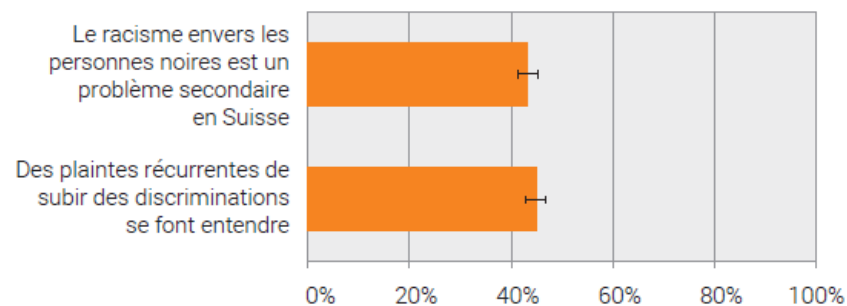
Résultats 2017

Attitudes face au racisme anti-Noirs

Part de la population d'accord avec les affirmations:



Part de la population pas d'accord avec les affirmations:

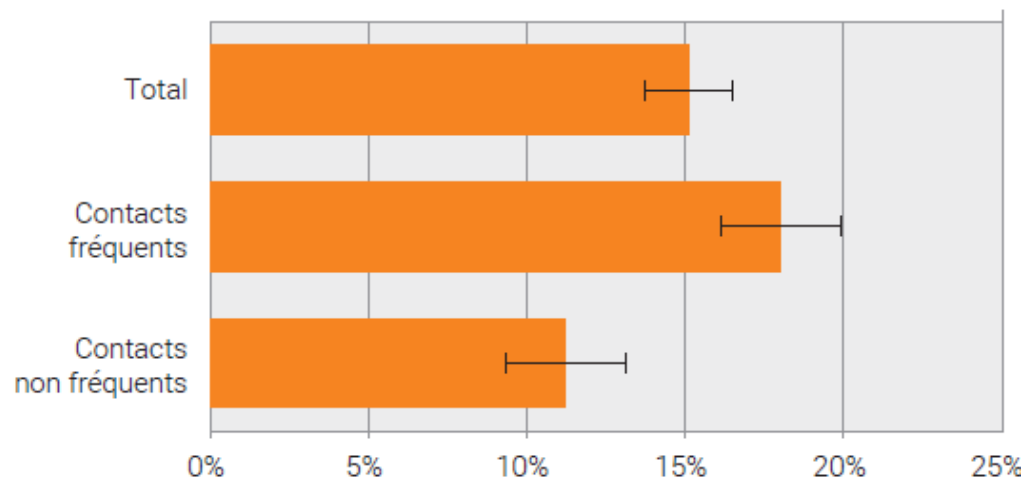




Résultats 2017

Attitudes face au racisme anti-Noirs (composite), en 2017

Part de la population validant l'existence de racisme anti-Noirs, selon la fréquence des contacts avec des personnes noires



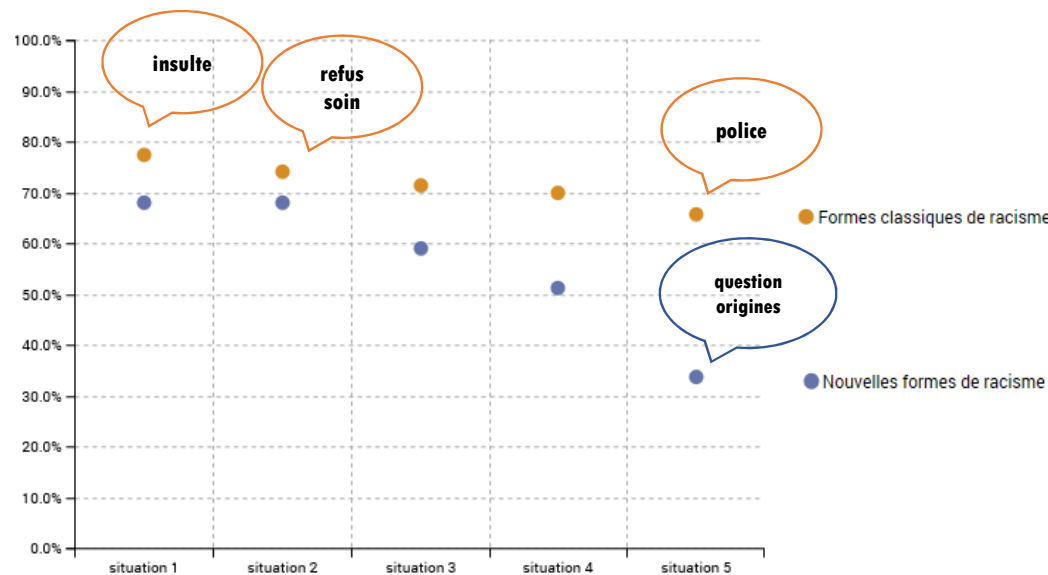
«validation» =
affirmation de
l'existence de
discrimination et
de racisme



Résultats 2017

Identification de racisme anti-Noirs dans des situations du quotidien, en 2017

Part de la population identifiant certains comportements comme étant racistes, selon les situations du quotidien

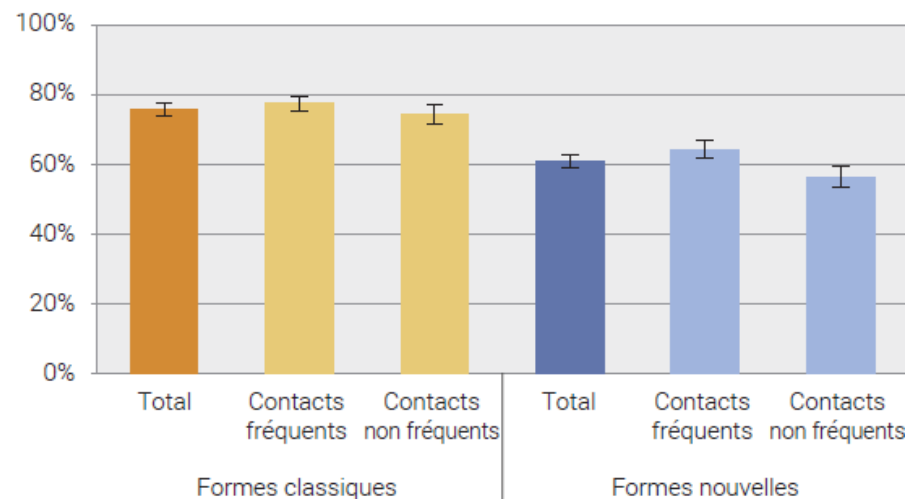




Résultats 2017

Identification de racisme anti-Noirs dans des situations du quotidien (composite), en 2017

Part de la population identifiant certains comportements comme étant racistes, selon la fréquence des contacts avec des personnes noires





Conclusions

- **stéréotypes non partagés par l'ensemble de la population**
 - **affirmation de l'existence de discrimination dans des sphères spécifiques**
 - **majorité ne considérant pas le racisme anti-Noirs comme un problème social**
 - **identification de comportements racistes quotidiens**
 - **nouvelles formes moins associées à du racisme que formes dites « classiques »**
 - **influence de la fréquence des contacts**
- (selon les indicateurs)**



Merci pour votre attention

Pour plus d'information sur l'enquête et ses résultats :

<https://www.bfs.admin.ch>

<https://www.bfs.admin.ch/bfs/fr/home/statistiques/population.html>

marion.aeberli@bfs.admin.ch

Vers le site web du Service de lutte contre le racisme :

<https://www.edi.admin.ch/edi/fr/home/fachstellen/slr/rapports-et-monitorage.html>

